

ЭЛЕКТРИЧЕСКИЕ НАГРЕВАТЕЛИ ВОЗДУХА

RED PLANET 20M	
RED PLANET 33M	

RED PLANET 50T	
RED PLANET 90T (PV)	
RED PLANET 150T (PV)	



РУКОВОДСТВО ПО ЭКСПЛУАТАЦИИ



МП09

Технические характеристики					
Модель	20М	33М	50Т	90Т (PV)	150Т (PV)
Тепловая мощность, кВт	1,0/2,0	1,65/3,3	2,5/5,0	3,0/6,0/9,0	7,5/15,0
Объем потока воздуха, м ³ /ч	300	400	400	800	1300
Уровень звукового давления, дБ	45	50	50	52	54
Напряжение, В	220□ 50 Гц	220□ 50 Гц	380□ 50 Гц	380□ 50 Гц	380□ 50 Гц
Потребляемая мощность, кВт	2,0	3,3	2,8	5,2	8,64
Номинальный ток, А	8,7	14,3	7,2	13,0	21,6
Габаритные размеры (ДхШхВ), мм	230x200x330	250x250x420	250x250x420	330x380x590	350x440x600
Вес, кг	5,0	7,5	8,0	13,5	15,5

RED PLANET 20M

1. Подключение

Подключите нагревательный прибор к сети переменного тока. Прибор обязательно должен быть заземлен.

2. Работа

Включите прибор и установите переключатель ① в требуемое положение:

- верхнее положение: вентилятор + нагревательные элементы: ½ мощности (1 кВт)
- нижнее положение: вентилятор + нагревательные элементы: полная мощность (2 кВт)
- среднее положение: отключено.

Нагревательный прибор снабжен регулируемым термостатом. Требуемая температура устанавливается при помощи регулятора ②, после чего нагреватель работает автоматически. Однако если его работа прерывается основным переключателем ① или в результате отключения тока и при этом срабатывает тепловой предохранитель, переустановите его только после того, как нагреватель остыл.

Внимание! Не накрывайте нагревательный прибор. Предохраняйте его от сильной пыли и сырости. Не используйте нагреватель на улице в дождливую погоду.

Нагревательный прибор не приспособлен для стационарного монтажа.

3. Уход

Чистить нагреватель сжатым воздухом, предварительно обесточив.




RED PLANET 33M

1. Подключение

Подключите нагревательный прибор к сети переменного тока. Убедитесь, что розетка обесточивается 16-амперным групповым предохранителем.

2. Работа

Включите прибор и установите переключатель ① в требуемое положение:

- : ½ мощности (1,65 кВт)
- : полная мощность (3,3 кВт)
- : отключено

Нагревательный прибор снабжен регулируемым термостатом. Требуемая температура устанавливается регулятором ②, после чего нагреватель работает автоматически. Перед выключением нагревателя рекомендуется обесточить нагревательные элементы и переключить прибор в режим вентилятора на несколько минут для того, чтобы охладить нагреватель. Однако если его работа прерывается основным переключателем ① или в результате отключения тока и при этом срабатывает тепловой предохранитель, переустановите его только после того, как нагреватель остыл. Красная кнопка переустановки теплового предохранителя находится под верхней крышкой нагревателя.

Внимание! Не накрывайте нагревательный прибор и не поворачивайте переднюю решетку в направлении каких-либо легковоспламеняющихся поверхностей. Предохраняйте его от сильной пыли и сырости. Не используйте нагреватель на улице в дождливую погоду, а также вблизи ванны, душа или бассейна.

Нагревательный прибор не приспособлен для стационарного монтажа.

3. Уход

Чистить нагреватель сжатым воздухом, предварительно обесточив.

RED PLANET 50T, 90T (PV), 150T (PV)

1. Подключение

Подключите нагревательный прибор к сети переменного тока. Убедитесь, что вилка собрана правильно.

2. Работа

Включите прибор и установите переключатель ① в требуемое положение:

- ①: ½ мощности (1,65 кВт)
- ●: полная мощность (3,3 кВт)
- ②: отключено

Нагревательный прибор снабжен регулируемым термостатом. Требуемая температура устанавливается регулятором ②, после чего нагреватель работает автоматически. Перед выключением нагревателя рекомендуется обесточить нагревательные элементы и переключить прибор в режим вентилятора на несколько минут для того, чтобы охладить нагреватель. Однако если его работа прерывается основным переключателем ① или в результате отключения тока и при этом срабатывает тепловой предохранитель, переустановите его только после того, как нагреватель остыл. Красная кнопка переустановки теплового предохранителя находится под верхней крышкой нагревателя.

Внимание! Не накрывайте нагревательный прибор и не поворачивайте переднюю решетку в направлении каких-либо легковоспламеняющихся поверхностей. Предохраняйте его от сильной пыли и сырости. Не используйте нагреватель на улице в дождливую погоду, а также вблизи ванны, душа или бассейна. Нагревательный прибор не приспособлен для стационарного монтажа.

3. Уход

Чистить нагреватель сжатым воздухом, предварительно обесточив.

ГАРАНТИЯ

Гарантийный срок на нагреватели RED PLANET – 12 мес. Срок службы – 5 лет.

Для получения гарантийного обслуживания необходимо предъявить гарантийный талон. Храните гарантийный талон в течение всего гарантийного срока.

Оборудование имеет сертификат соответствия № РОСС ИТ.МП09.В00886 и соответствует требованиям нормативных документов ГОСТ 12.2.042-91 (Р.3, п.п. 4.2.2, 6.4), ГОСТ 12.1.004-91, ГОСТ 12.1.003-83 (п.2.3).